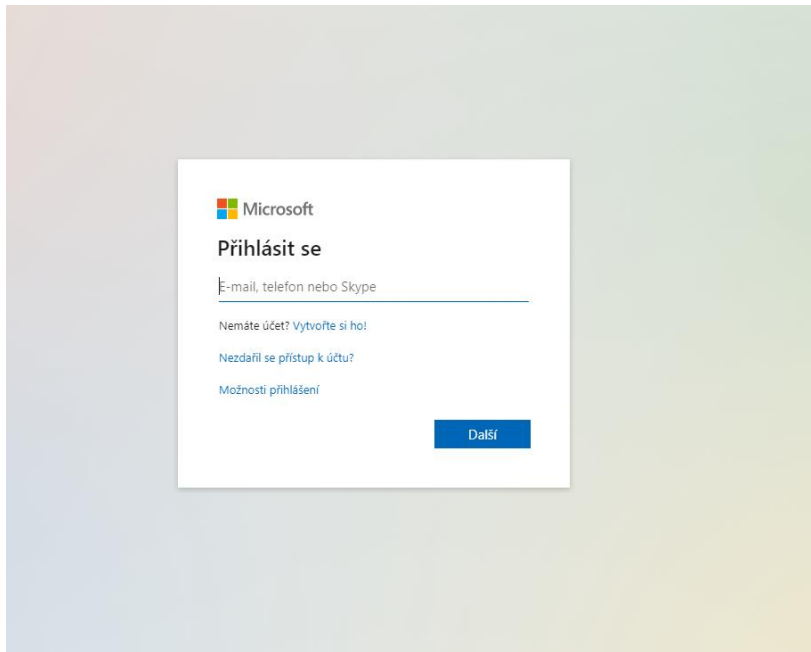
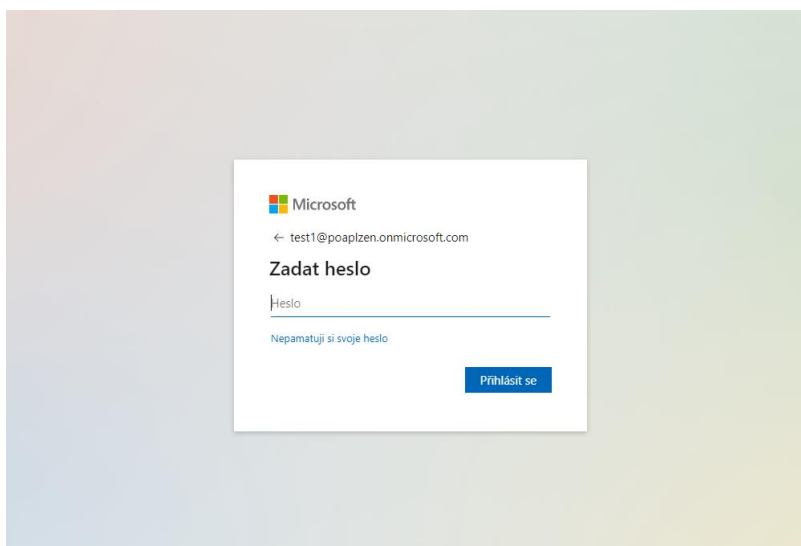


Krátký postup pro přihlášení do Office 365

Můžete se přihlásit pomocí odkazu v e-mailu nebo přes adresu <https://portal.office.com>. Ukázka je v prohlížeči Google Chrome.

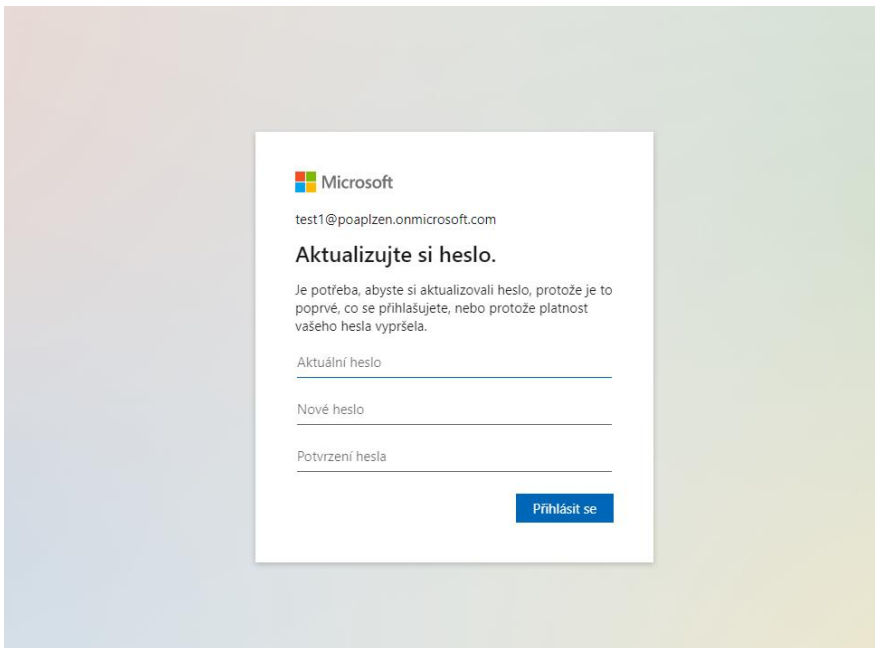


Zadejte své uživatelské jméno a dejte **Další**.



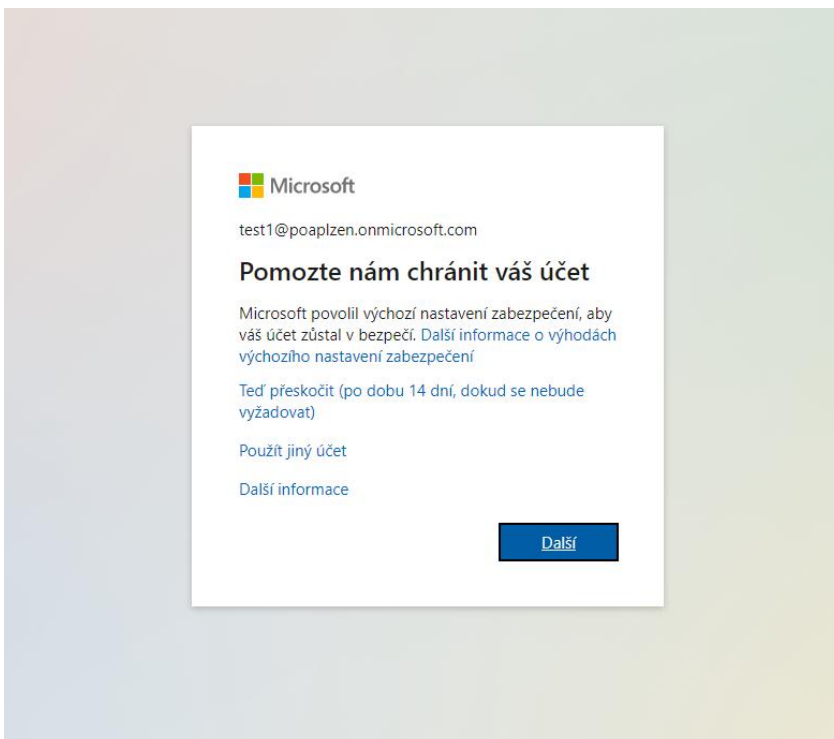
Zadejte heslo a dejte **Přihlásit se**.

V případě, že se přihlašuje poprvé nebo při restartu hesla, objeví se stránka pro zadání nového hesla.



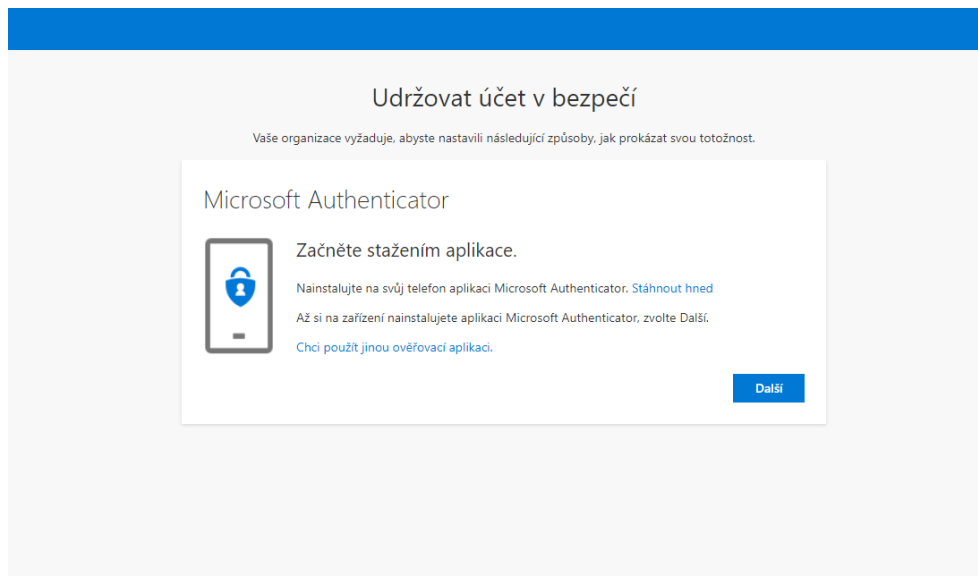
The screenshot shows a Microsoft login page for password update. At the top left is the Microsoft logo. Below it is the email address 'test1@poaplzen.onmicrosoft.com'. The main heading is 'Aktualizujte si heslo.' followed by a short explanation: 'Je potřeba, abyste si aktualizovali heslo, protože je to poprvé, co se přihlašujete, nebo protože platnost vašeho hesla vypršela.' There are three input fields: 'Aktuální heslo', 'Nové heslo', and 'Potvrzení hesla'. A blue button labeled 'Přihlásit se' is at the bottom right.

Zadejte aktuální heslo, poté dvakrát nové heslo a dejte **Přihlásit se**.

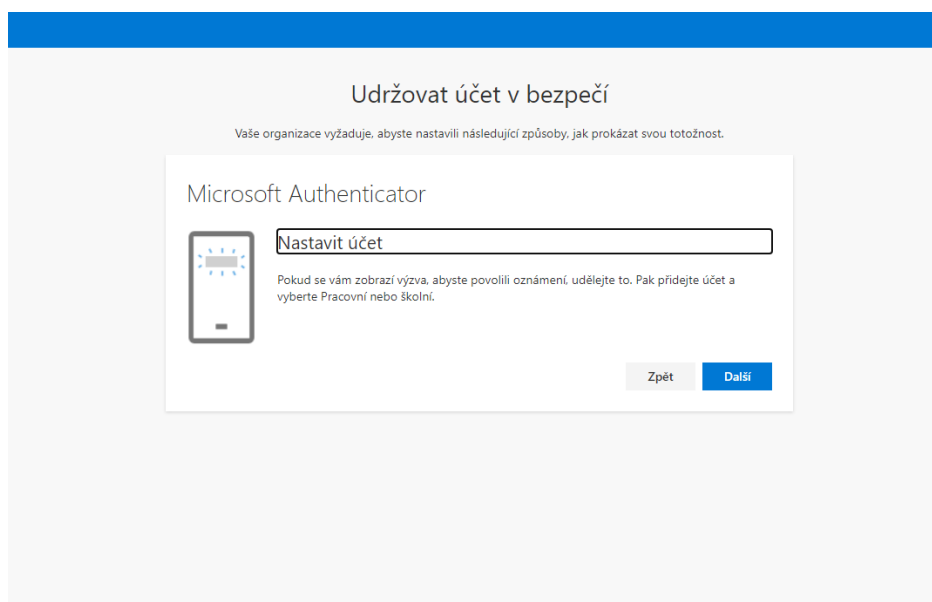


The screenshot shows a Microsoft account security page. At the top left is the Microsoft logo. Below it is the email address 'test1@poaplzen.onmicrosoft.com'. The main heading is 'Pomozte nám chránit váš účet' followed by a paragraph: 'Microsoft povolil výchozí nastavení zabezpečení, aby váš účet zůstal v bezpečí. Další informace o výhodách výchozího nastavení zabezpečení'. There are three links: 'Teď přeskočit (po dobu 14 dní, dokud se nebude vyžadovat)', 'Použít jiný účet', and 'Další informace'. A blue button labeled 'Další' is at the bottom right.

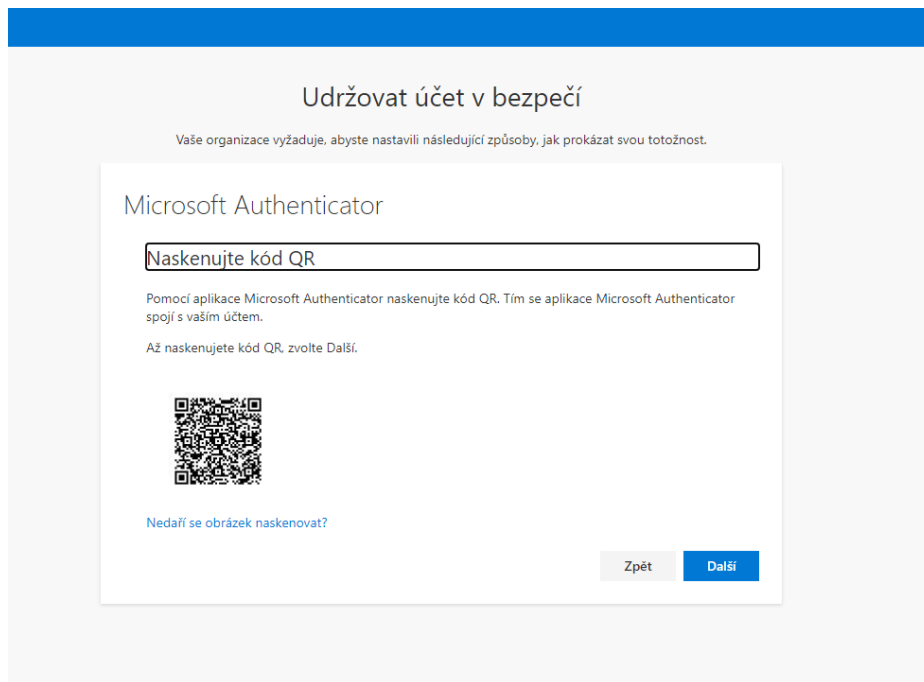
Máte možnost přeskočit po dobu 14 dní a rovnou se přihlásit. Pro zabezpečení hesla dejte **Další**.



Nainstalujte do svého telefonu aplikaci **Microsoft Authenticator**. Stiskněte tlačítko **Další**, až budete mít aplikaci nainstalovanou.

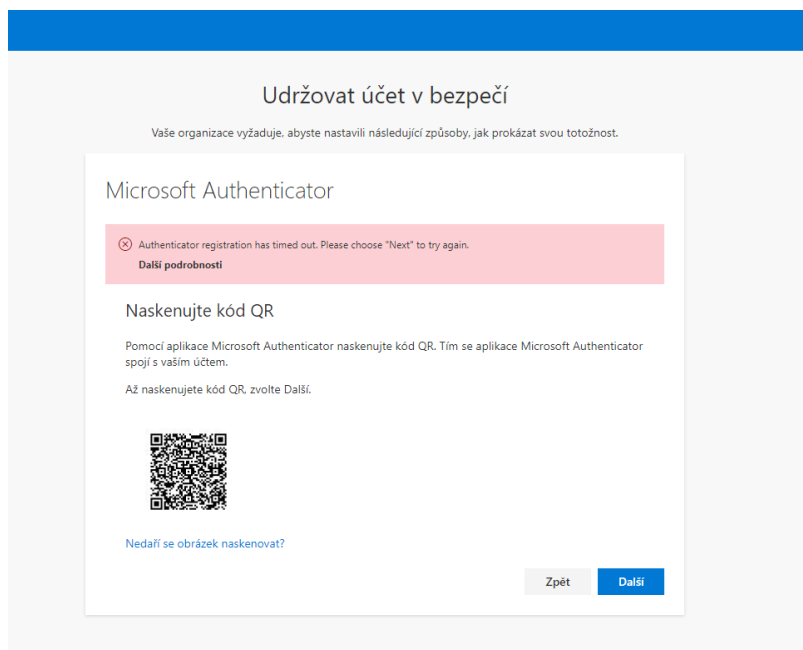


Pokud se vám zobrazí výzva, abyste povolili oznámení, udělejte to. Pak přidejte účet a vyberte **Pracovní nebo školní** – v aplikaci v telefonu. Stiskněte **Další**.

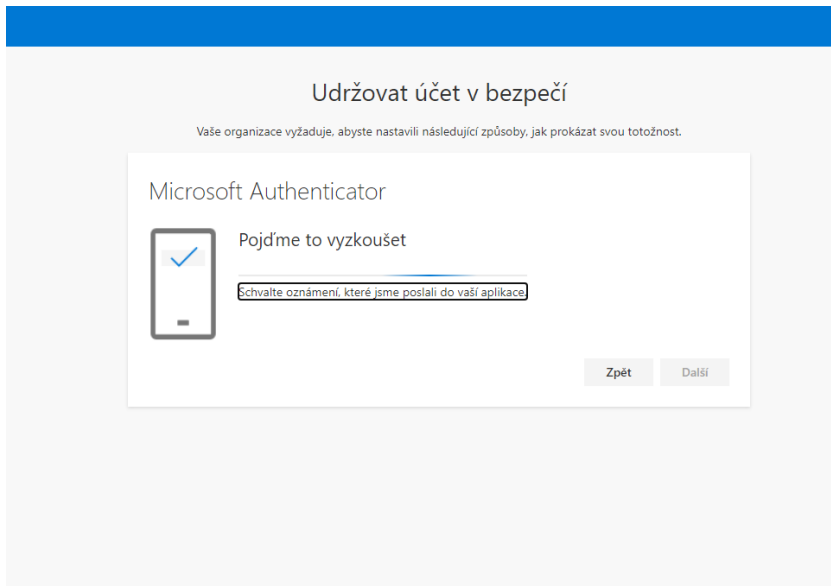


Naskenujte QR kód. Pokud vše proběhne správně, stiskněte **Další**.

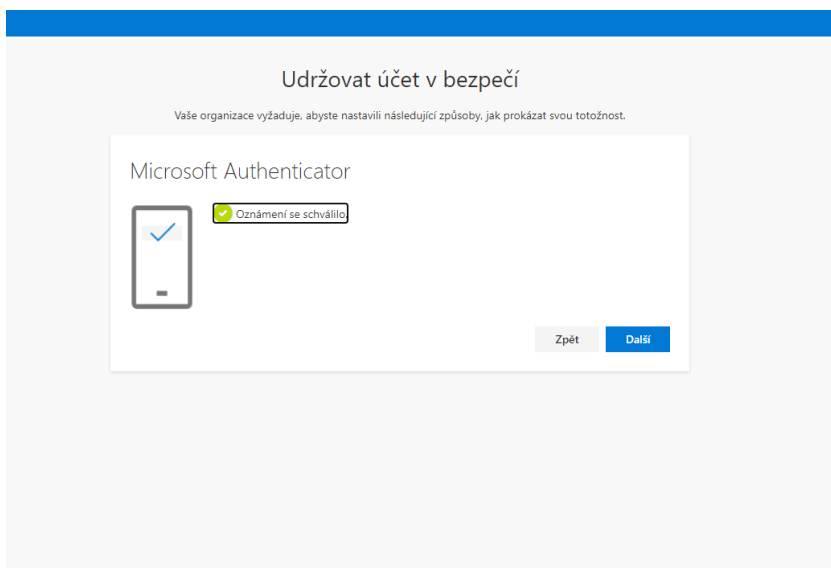
Může se stát, že se Vám ukáže následující stránka.



Vymažte v aplikaci v telefonu vytvořený účet. Dejte přidat nový a vyberte **Pracovní nebo školní**. Stránku na webu aktualizujte a naskenujte QR kód znovu.



Schvalte na mobilní aplikaci přístup.



Schváleno, stiskněte **Další**.

Vše je hotovo 😊


Udržovat účet v bezpečí

Vaše organizace vyžaduje, abyste nastavili následující způsoby, jak prokázat svou totožnost.

Úspěch!

Skvělá práce! Úspěšně jste nastavili bezpečnostní údaje. Zvolte Hotovo a pokračujte v přihlašování.

Výchozí metoda přihlašování: Microsoft Authenticator – oznámení

 Microsoft Authenticator
ANE-LX1

 Microsoft Authenticator

Hotovo